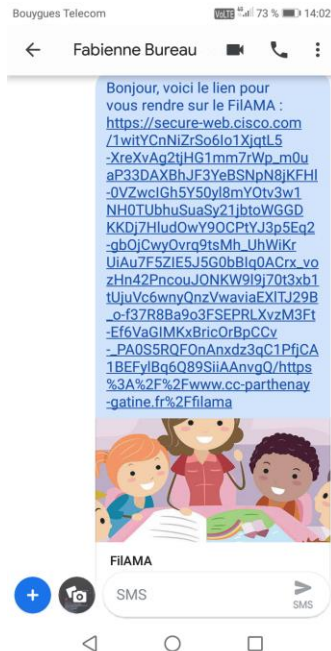
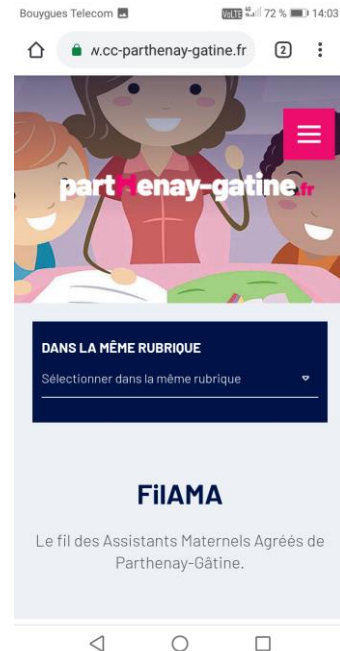


Tuto pour mettre le FilAMA en raccourci sur le portable

1 Cliquer sur le lien reçu par sms



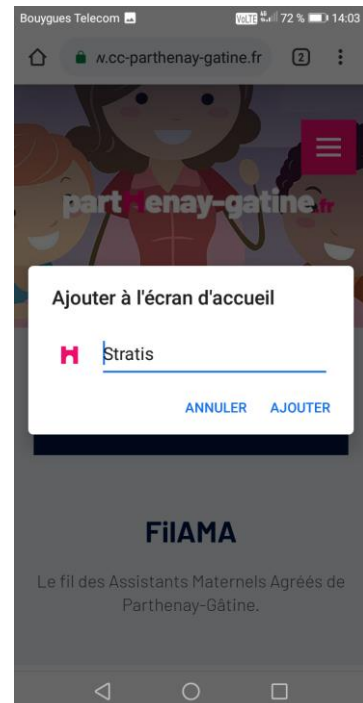
2 Cliquer sur les 3 petits points en haut à droite



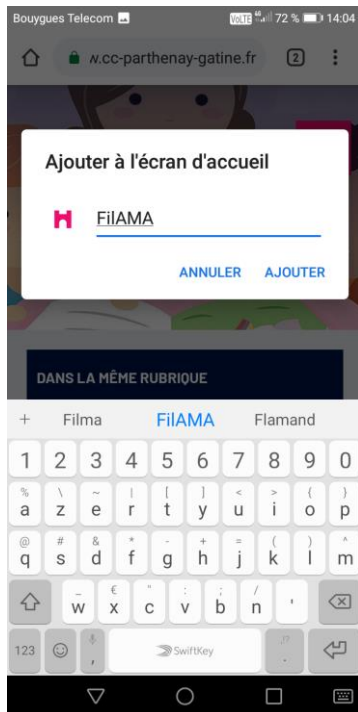
3 Cliquer sur « ajouter à l'écran d'accueil »



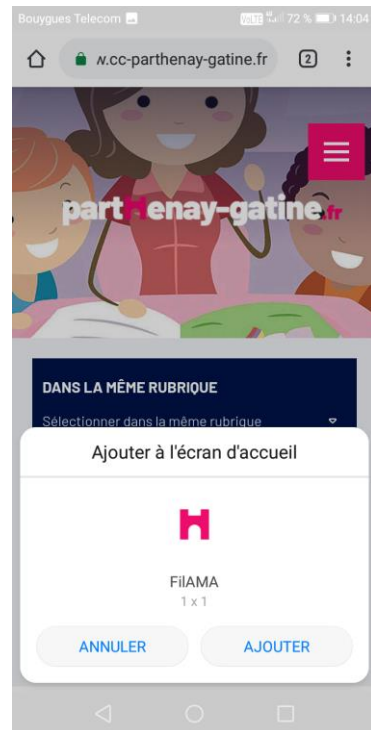
4 Cliquer sur « Statis » pour renommer le lien



5 Renommer le lien « FilAMA »



6 Cliquer sur « ajouter »



Et voilà le raccourci vers votre **FilAMA** est créé, n'hésitez pas à y aller régulièrement. **Nous mettons du nouveau contenu toutes les semaines !**

